

## 出艇申告の手順

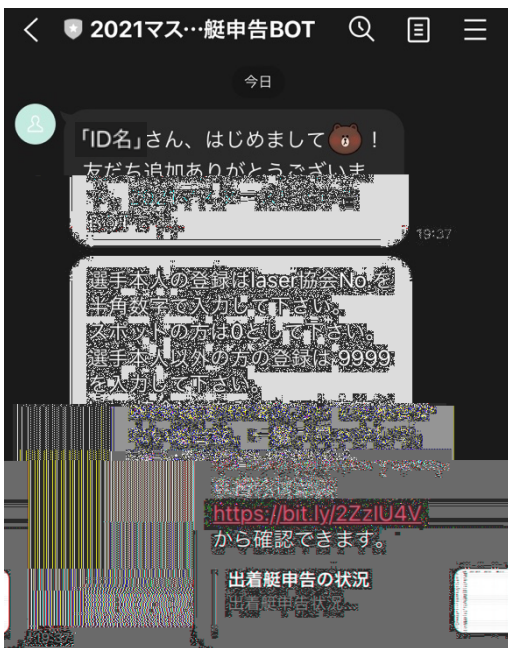
本大会の出艇申告は LINE を使った LINE BOT にて行います。

LINE が使えない可能な各自のスマートフォン、タブレットなどから以下の手順に従って申告をお願いします。  
LINE アカウントのない方も、他の人に代理申告を行ってもらったり、新艇庫前に設置されたタブレットから代理申告にて行えます。

## 出艇申告の 録

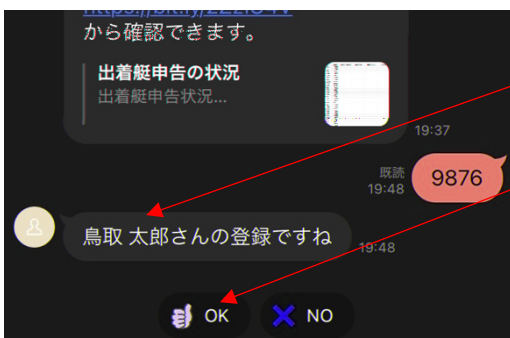


左の QR コードより 2021 マスターズ出艇申告 BOT と  
友だちになって下さい

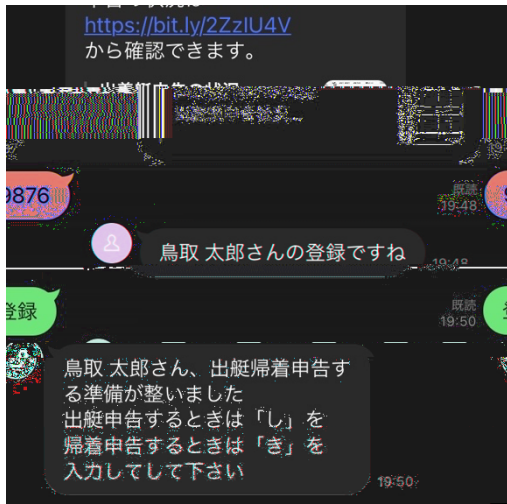


友だちになると BOT から左のように送信されるので、  
選手本人の場合は laser 協会 No.を、スポットの方は 0 を、  
家族の方 の選手本人以外の場合は 9999 を入力してく  
ださい

laser 協会 No.を入力して送信



選手の氏名が表示されるので間違いな  
ければ「OK」を押して 録完了



録完了

### 本人以外の場合



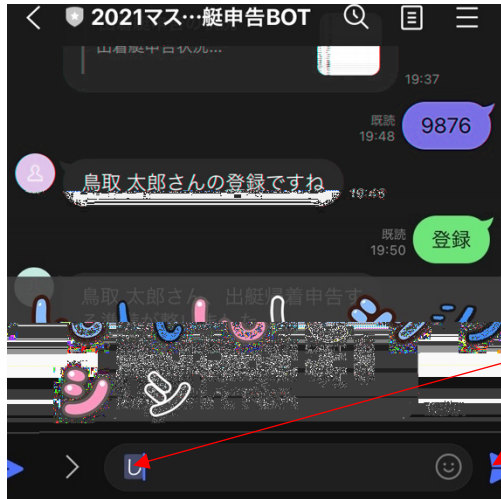
選手本人以外の場合は 9999 を入力して送信



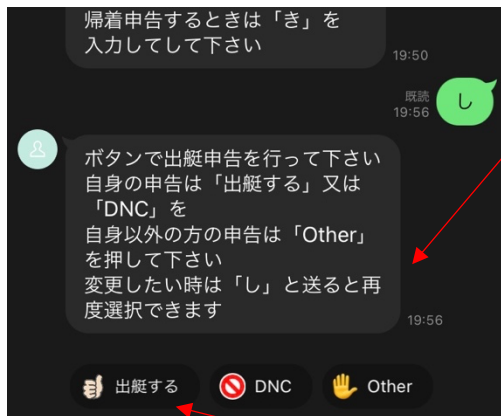
本人以外と表示されるので「OK」を押して 録完了



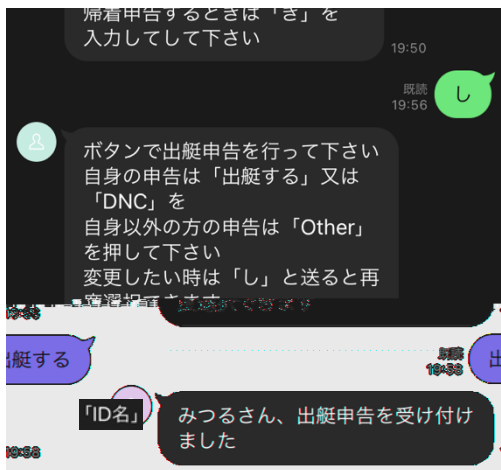
## 出艇申告の方法



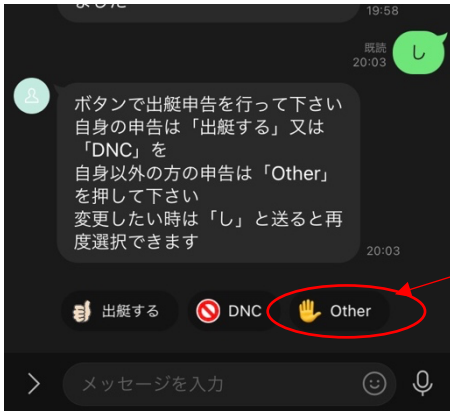
「し」と送信すると出艇申告が表示される



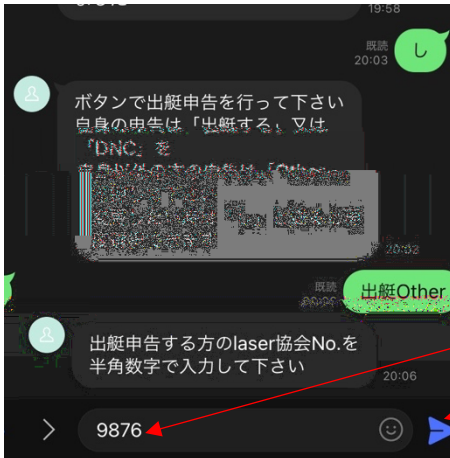
「出艇する」を押すと出艇申告完了  
出艇しない場合は「DNC」を選択



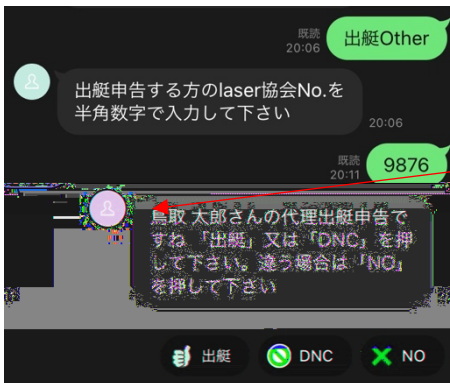
## 代理出艇申告の方法



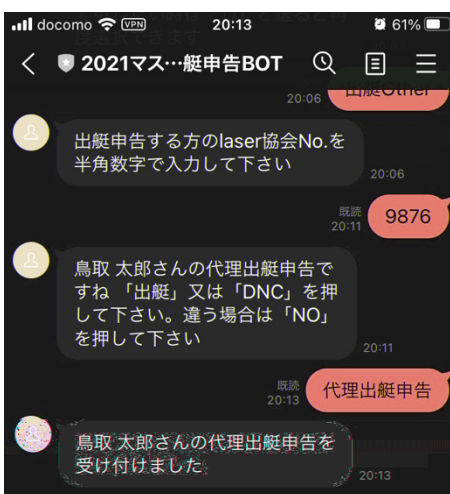
出艇申告で「Other」を押す



laser 協会 No.を入力し送信

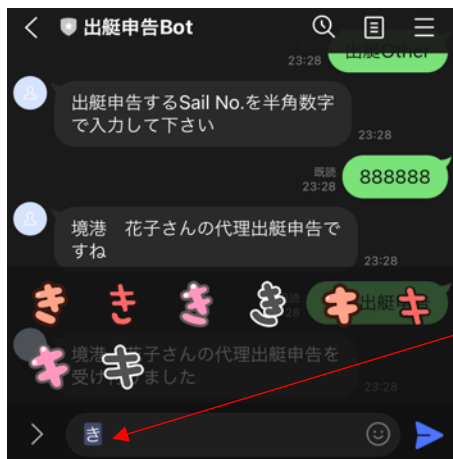


代理申請したい選手名が表示されるので、間違っていないか確認し、出艇する場合は「出艇」を、DNCの場合は「DNC」を押す。



代理出艇申告完了

## 帰着申告の方法



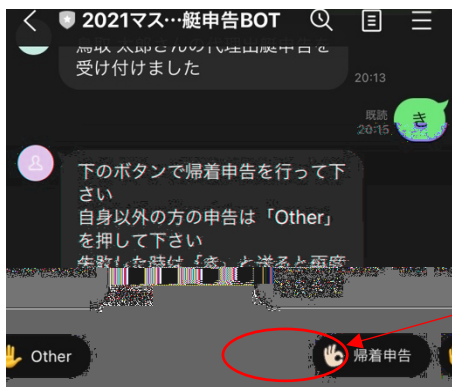
「き」と送信すると帰着申告が表示される



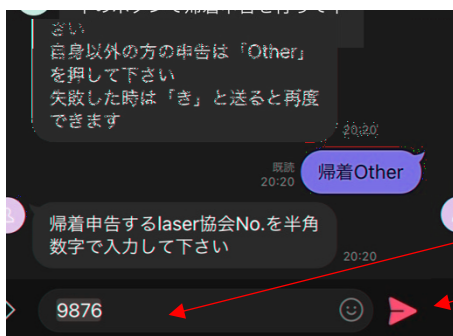
「帰着申告」を押すと帰着申告完了



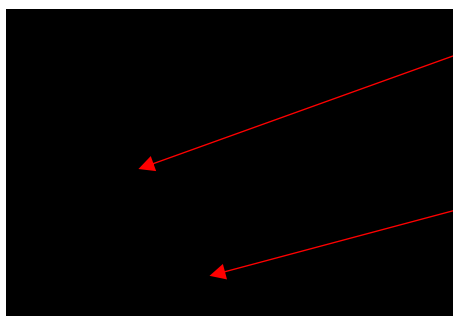
## 代理帰着申告の方法



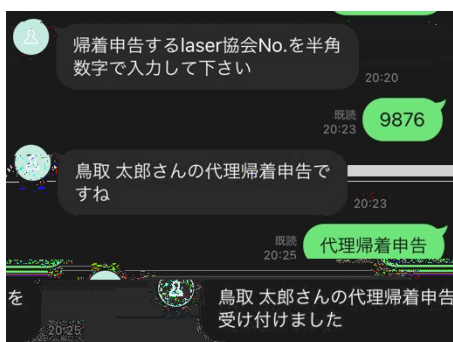
帰着申告で「Other」を押す



laser 協会 No.を入力し送信



選手名を確認し間違っていなければ「OK」を押して代理帰着申告完了



申告状況は下記リンクから確認できます。

<https://bit.ly/2ZzIU4V>

